



Langesund Rotaryklubb



Møtereferat 2016.06.29

Til stede:

Steinar Skilhagen, Erik Eriksen, Jan Syvertsen, Inge Kaggerud, Kari Herder Kaggerud, Helge Grande, Anne Wiik Stamsø, Halvor Thommesen, Sissel Berit Hoell, Kari Killi, Ingrid Grandum Berget, Espen Hoell, Turid Isnes, Yngvar Lohne, Hans Jacob Beck, Gunnar Kårbø

Gjester:

Jørn-Roar Bamle, Hilde Petrikke Østlie

Diverse:

- Fødselsdager: Edrun har bursdag i dag. Videre i juli: Sissel Berit Hoell, Per Olav Berg, Berit Midtgård, Erik Eriksen, Ruth Ryste
- Hilsen fra Thor Eriksrød som er på Mallorca
- I sommer har vi felles møter med Brevik. Mrk at Brevik har møtene på torsdager kl. 1900.
- Første ordinære LRK-møte 17 august.
- Julio, utvekslingsstudenten vår, ankommer 8 august

Arrangementet Camp, info ved Inge

Deltakerne kommer til vår klubb torsdag 11 august. Samarbeide mellom Tønsberg, Langesund og Lyngdal Rotary klubber. 12 ungdommer i alder 18-20. 6 jenter og 6 gutter.

Programmet gjennomgått i detalj.

- Vertsfamilier.
- Lørdag kveld: grilling hos Kari og Inge.
- Søndag: villmarks-opplegg med rappellering etc. Sikkerhet i høysetet
- Transport til Lyngdal.

NAV's bedriftsundersøkelse ved Sissel Berit Hoell

Hvert år sendes det ut et spørreskjema til norske bedrifter om deres forventninger til framtiden. Dette er andre gang bedriftsundersøkelsen gjennomføres. for Telemark, men 23 gang totalt i landet.

- Jevnt over dårlig svarprosent tidligere, derfor foretatt telefonintervjuer denne gang.
- 893 bedrifter forespurt
- **Næringslivet har stor tro på 2017.** Telemark lå på -4% i fjor, og på +12% i år
- Stor mangel på sykepleiere i Telemark
- De fleste ledige stillinger blir ikke lyst ut.



C:\Users\Helge\
Documents\Rotary\D



Presentasjon - BU
2016.pptx

Referent: Helge Grande


ncv

Bedriftsundersøkelsen Telemark 2016



Bedriftsundersøkelsen 2016

- Årlig utvalgsundersøkelse (23. år på rad). Felles for hele landet.
- Gjennomføres februar-mars
- Utvalget i Telemark i 2016 bestod av 893 bedrifter.
- Svarprosenten var 65
- Representativt utvalg

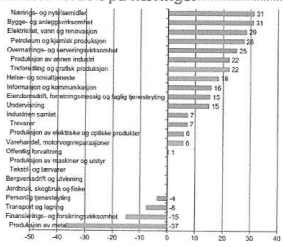


Forventninger om sysselsetting blant bedriftene ett år frem i tid. (Telemark)

Årstall	Positiv	Negativ	Netto
2013	21 %	14 %	8 %
2014	17 %	15 %	1 %
2015	14 %	18 %	-4 %
2016	23 %	11 %	12 %

Forventninger om sysselsetting ett år frem i tid – netto forventninger. (Telemark)

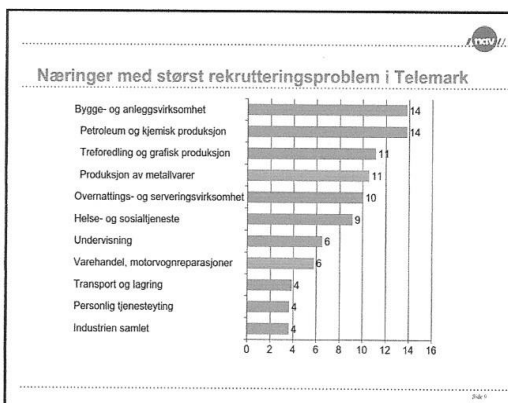
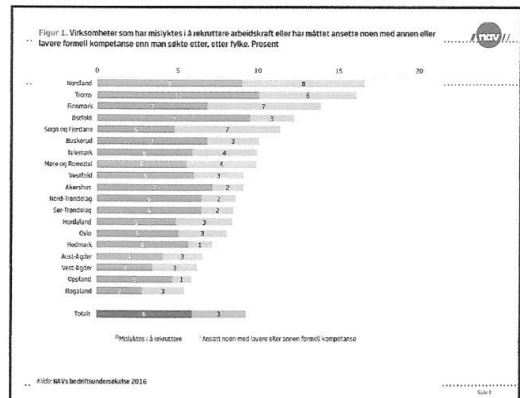
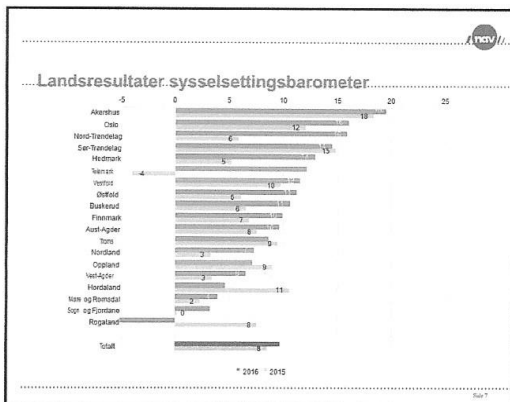
Sysselsetningsbarometer fordelt på næringer



Næringsgruppe	Verdi
Nærings- og nyfremstillede	31
Rippe- og anleggskonstruksjon	31
Elektrisk, vann- og rennsløp	29
Fløttem og kjøretøiproduksjon	29
Overføring og energiforsyning	25
Produksjon av annen industri	22
Teknologi og digital produksjon	22
Helse- og sosialtjeneste	18
Informasjon og kommunikasjon	16
Elektronikk, beredningsmiddel og luftfartsteknologi	15
Utleierier	15
Industriell service	7
Teknologi	7
Produksjon av tekstiler og tekstilprodukter	6
Vannarbeid, vannreguleringer	5
Offentlig forvaltning	1
Produksjon av maskiner og utstyr	1
Tekstil og lærerier	0
Betongskilt og jernbetong	0
Jordbruk, skogbruk og fiske	-4
Personlig tjenesteyting	-8
Transport og lagring	-8
Finansielle og forsikringsvesen	-15
Produksjon av energiprodukt	-27

Landsresultater sysselsetting

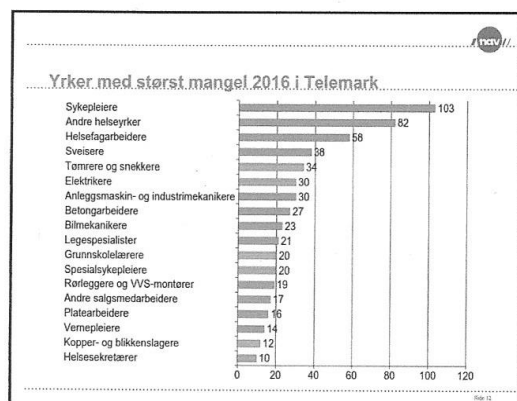

- Netto sysselsetningsforventninger på landsbasis er 10 %, mot 12 % i Telemark
- På landsbasis har sysselsetningsforventningene gått opp fra 8 % i 2015 til 10 % i år
- Mest positivt i Akershus og Oslo, henholdsvis 19 % og 18 % flere av bedriftene forventer økning enn nedgang/uendret sysselsetting
- Mest negativt i Rogaland der 5 % flere av bedriftene forventer nedgang enn økning/uendret sysselsetting

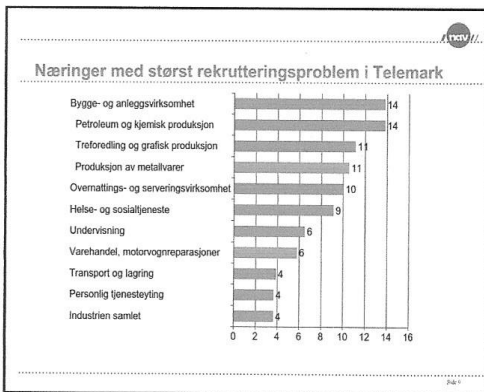
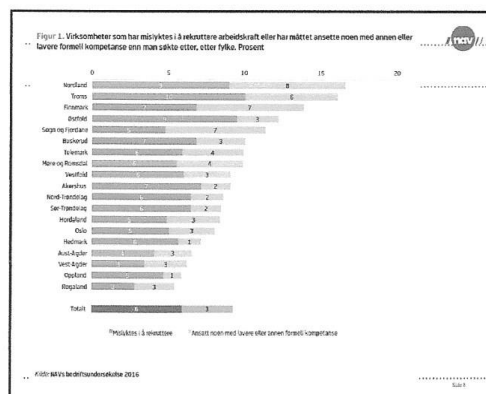
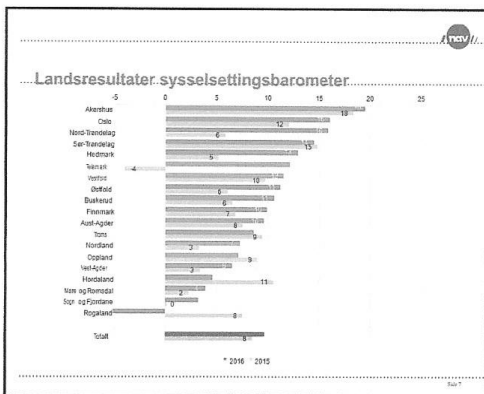


Tabell 1. Estimert mangel på arbeidskraft i

Fylke	Mangel på arbeidskraft i antall personer
Østfold	2 200
Akershus	2 000
Oslo	4 900
Hedmark	850
Oppland	700
Buskerud	1 350
Vestfold	950
Telemark	800
Aust-Agder	350
Vest-Agder	650
Rogaland	1 050
Hordaland	1 700
Sogn og Fjordane	900
Møre og Romsdal	1 150
Sør-Trøndelag	900
Nord-Trøndelag	800
Nordland	2 850
Troms	1 400
Finland	900
Totalt	26 500

Kilde: NAVs Bedriftsundersøkelser 2016

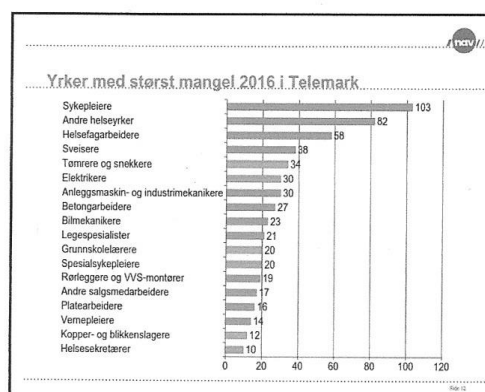
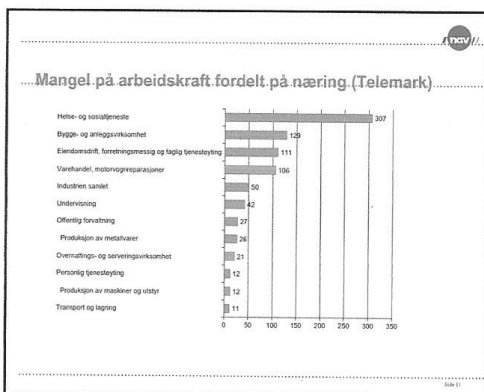




Tabell 1. Estimert mangel på arbeidskraft i antall personer

Fylke	Mangel på arbeidskraft i antall personer
Østfold	2 200
Akershus	2 000
Oslo	4 900
Hedmark	850
Oppland	700
Buskerud	1 350
Vestfold	950
Telemark	800
Aust-Agder	350
Vest-Agder	650
Rogaland	1 050
Hordaland	1 700
Sogn og Fjordane	900
Møre og Romsdal	1 150
Sør-Trøndelag	900
Nord-Trøndelag	800
Nordland	2 850
Troms	1 400
Finnmark	900
Totalt	26 500

Kilde: NAVs Bedriftsundersøkelse 2016



1 **ntv** **11**

Helse- og sosialtjeneste


- Hele 26 prosent forventer en økning i antall ansatte i 2016
- 7 prosent av enhetene forventer en nedgang i antall ansatte
- 9 prosent av enhetene har rekrutteringsproblemer (4 % i 2015)
- Mangel på 307 personer. Dette er en økning fra 225 i fjor.
- Yrker med mangel på arbeidskraft:
 - Sykepleiere
 - Andre helseyrker
 - Helsefagarbeidere
 - Legespesialister
 - Spesialsykepleiere
 - Vernepleiere
 - Helsesekretærer



Side 11

1 **ntv** **11**

Bygg og anlegg



- Ingen tror på nedgang i antall ansatte, mens 31 prosent forventer en økning.
- 14 prosent av bedriftene har rekrutteringsproblemer, en liten økning fra i fjor.
- Estimert mangel på 129 personer, en økning fra 100 i 2015
- Mangelyrker:
 - Tømrere/snekkere
 - Kopper- og blikkenslagere
 - Murer
 - Betongarbeider
 - Taktekker
 - Rørlegger og VVS - monter

Side 14

1 **ntv** **11**

Eiendomsdrift, forretningsmessig og faglig tjenesteyting

- 13 prosent tror på nedgang i antall ansatte, mens 28 prosent forventer en økning
- Bedriftene melder ikke om store rekrutteringsproblemer, men 8 prosent har ansatt noen med lavere kvalifikasjoner enn de ønsket seg
- Mangel på 111 personer, nedgang fra 150 i 2015
- Mangelyrker som kan arbeide i denne næringen:
 - Frisør
 - Revisor/regnskapsrådgiver
 - Personalkarriererådgiver
 - Jurist/advokat
 - Telefon/nettselger

Side 17

1 **ntv** **11**

Varehandel og motorvognreparasjoner

- 17 prosent (8 % i 2015) forventer en økning
- 12 prosent av bedriftene oppgir at de forventer en nedgang
- Estimert mangel på 106 personer
- Mangelyrker
 - Butikkmedarbeidere
 - Andre salgsmedarbeidere
 - Bilmekanikere
 - Demonstrasjonsselgere

Side 18

1 **ntv** **11**

Overnatting og servering

- 25 prosent (18 % i 2015) av bedriftene forventer en økning i antall ansatte. Ingen av de som har svart forventer nedgang
- 10 prosent av bedriftene har problemer med å rekruttere
- Estimert mangel på 21 personer, nedgang fra 75 i 2015
- Mangelyrker:
 - Kokker
 - Gatekjøkken- og kafemedarbeidere

Side 19

1 **ntv** **11**

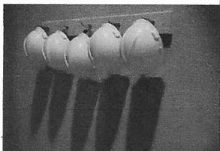
Undervisning

- 30 % forventer økning i bemanningen
- 15 % forventer reduksjon
- 6 prosent av bedriftene melder om rekrutteringsproblemer. En nedgang fra 13 % i 2015
- Har en estimert mangel på 42 personer
- Mangelyrker:
 - Grunnskolelærere
 - Universitets- og høyskolelektorer
 - Føskolelærere
 - Spesialpedagoger
 - Yrkesfaglærere

Side 20

Industri

- Store variasjoner mellom ulike deler av industrien, både når det gjelder sysselsettingsforventninger og rekrutteringsproblemer
- De fleste av bransjene er positive, blant annet petroleum og kjemisk produksjon, produksjon av nærings- og nytelsesmidler, treforedling og grafisk produksjon og annen industri (småindustri)
- Pessimisme kun innen produksjon av metallvarer
- Mangel på 50 personer, doubling fra i fjor
- Mangelyrke:
 - Sveisere
 - Anleggsmaskin- og industrimekanikere
 - Platearbeidere
 - Andre ingeniører
 - Bygningsingeniører



Tabell 6. Estimert mangel på arbeidskraft fordelt på næringer og regioner, 2016

Næringsgruppe	Region	Region	Region	Region	Region	Region	Mangelyrke	
							Personer	Porter
Jordbruk, skogbruk og fiske	0	0	0	0	50	0	50	
Ervervsaktivitet og annen næringsmiddel	0	0	0	0	0	0	0	
Industri	200	200	200	200	200	200	200	
Karner og matvarer	0	0	0	0	0	0	0	
Textil- og klær	0	0	0	0	0	0	0	
Tømrer	0	0	0	0	0	0	0	
Industriell og grafisk prod.	0	0	0	0	0	0	0	
Metallvarer og mekanisk prod.	0	0	0	0	0	0	0	
Andre småindustri	0	0	0	0	0	0	0	
Prod. av metallvarer	100	0	0	0	0	0	100	
Prod. av maskiner og utstyr	50	0	50	0	50	0	50	
Prod. av elektrisk og optisk produkter	0	0	0	0	0	0	0	
Elektronikk, vann og vannvarme	0	0	0	0	0	0	0	
Bygg- og anleggsvirksomhet	200	1 000	350	250	350	250	1 000	
Fastlands- og maritimtransport	400	400	200	150	250	150	350	
Transport og lagring	100	200	150	50	100	100	200	
Overmåling og sammenhengende	150	400	250	150	200	150	500	
Informasjon og kommunikasjon	100	400	250	0	100	0	0	
Finansiering og forbrukerbeskyttelse	50	50	0	0	0	0	50	
Forsvaret, beredningsmyndighet og frivillig	650	2 650	400	300	500	250	700	
Offisiell tjenestegivning	100	100	50	50	100	50	150	
Utdanning	300	300	150	100	150	100	300	
Helse- og sosialtjenester	1 400	1 250	950	850	1 300	1 000	1 050	
Personlig tjenestegivning	50	250	200	150	50	150	150	
I alt	4 000	6 500	2 900	2 000	3 000	1 700	5 200	

HOVEDFUNN 2016

- Høyere optimisme blant bedriftene i Telemark sammenlignet med 2015
- Flere, 23 %, av bedriftene i Telemark forventer økning i antall ansatte enn i 2015
- Færre, 11 %, forventer nedgang
- Mangel på 800 personer i Telemark
- Størst mangel blant andre sykepleiere, andre helseyrker, helsefagarbeidere og sveisere

